



ALSANIT



AQUARI

A



Download CAD drawings from:
www.alsanit.de
 – FOR ARCHITECTS

Laden Sie die CAD-Zeichnungen von unserer Internetseite herunter:
www.alsanit.de
 – FÜR ARCHITEKTEN

Description of the system

As we recognize the importance of design in industry, we created the **AQUARI** system. While working on the system, we benefited from many years of experience of the **ALSANIT** team as well as from the observations and opinions of the users of our products. Our solutions are characterized by elegance and represent special value for our Clients, as they were created for them, but also by them, thus ensuring maximum functionality and ergonomics.

All profiles and fittings in the **AQUARI** system are manufactured from aluminum, which ensures light character of the construction.

Designed in order to ensure highest possible quality of the product and resistance to vandalism.

The system is characterized by: visible soft-line profile over the door, aesthetic hinges mounted to the edge of the board, additional profile serving as door jamb and rounded corner profile, possibility to choose between laminated chipboard or HPL board.

AQUARI cubicles perfectly match both modern as well as traditional interiors.

Beschreibung des Systems

Im Bewusstsein für die Bedeutung des Designs in der Industrie schufen wir das System **AQUARI**. Bei der Projektierung haben wir von der langjährigen Erfahrung des Teams von **ALSANIT** profitiert, sowie von den Beobachtungen und Anmerkungen der Benutzer unserer Produkte. Die erarbeiteten Lösungen zeichnen sich durch Eleganz aus und haben umso größeren Wert für die Kunden, die sie für sie, aber auch durch sie geschaffen wurden, was eine maximale Funktionalität und Ergonomie garantiert.

Alle Profile und Beschläge im System **AQUARI** sind aus Aluminium gefertigt, was der Konstruktion Leichtigkeit verleiht. Sie wurden so projektiert, um die maximale Produktqualität und Vandalensicherheit zu gewährleisten.

Das System zeichnet sich aus durch: das sichtbare Profil über der Tür mit einer leichten Linie, ästhetische Scharniere, die an die Kante der Platte montiert sind, ein zusätzliches Profil, das die Rolle des Türrahmens erfüllt sowie ein ovales Profil an der Ecke, kann als Spanplatte bzw. HPL-Platte ausgeführt werden.

Die Kabinen, die im System **AQUARI** gefertigt sind, passen sowohl in moderne als auch traditionelle Innenräume.

System available for:

Das System ist für folgende Platten erhältlich:

Laminated chipboard Spanplatten		HPL board HPL	
18 mm	✓	10 mm	
28 mm	✓	12 mm	✓

Fittings / Beschläge

Designed and manufactured in Poland by the ALSANIT company.
Highest quality of manufacture and durability tests of elements guarantee long-term reliability.

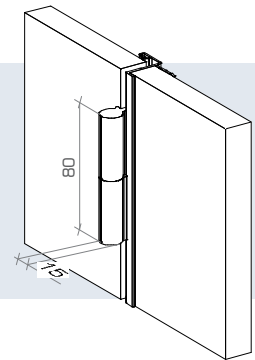
Projektiert und produziert in Polen von der Firma ALSANIT. Die höchste Ausführungsqualität und die durchgeführten Beständigkeitstests garantiert langjährige Zuverlässigkeit.

Hinges - Aesthetic and durable self-closing hinges, assembled to the narrow edge of the board. Minimalistic design. Rubber seal in door jamb profiles guarantees silent closing of the door.

Scharniere - Ästhetische und beständige Scharniere mit Selbstschließfunktion, die an die schmale Kante der Platte montiert werden. Minimalistisches Design Die Dichtung in den Türprofilen garantiert leises Schließen der Tür.



- durability: 200 000 cycles open / close
- gravity self-closing mechanism
- Beständigkeit: 200 000 Zyklen Öffnen/Schließen
- Selbstschließfunktion durch Schwerkraft

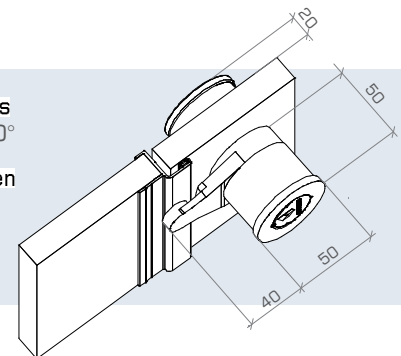


Bolt-handle solution - Elegant aluminum finishing and ergonomic combination of bolt with occupation indicator and handle. Emergency opening option.

Schlossgriffe - Elegante Aluminiumgestaltung und ergonomische Verbindung eines Schlosses mit Besetzt-Anzeiger und Griff. Notfallöffnung möglich.



- versatile for L / R doors
- bolt rotation angle 180°
- universell für L / R-Türen
- Drehwinkel der Verriegelung 180°

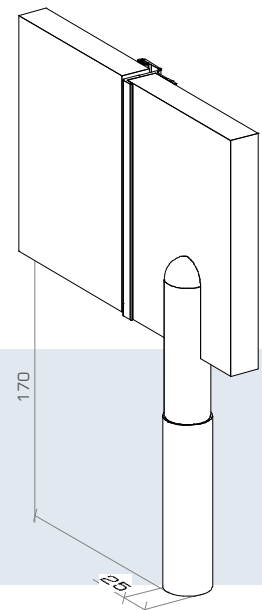


Brackets - Regulated brackets enable easy leveling of partitions. They ensure installation durability without the necessity of drilling several holes per each bracket. Assembled to the board. Stainless steel core is covered by aluminum sleeve.

Stützen - Durch die Höhenverstellbarkeit der Stützen können die Trennwände leicht ausgelotet werden. Sie gewährleisten die Beständigkeit der Montage, ohne dass mehrere Löcher für eine Stütze gebohrt werden müssen. An die Platte montiert. Der Kern aus rostfreiem Stahl ist mit einer Aluminiumbuchse umhüllt.



- adjustment range +/- 20 mm
- Verstellmöglichkeit +/- 20 mm



AQUARI

modern design / Modernes Design

Characteristics of the system:

- all fittings from aluminum
- modern design
- vandal resistant solutions
- for dry interiors: laminated chipboard and HPL board for wet interiors
- highest quality of manufacture

Used in:

- shopping centers
- hotels
- office buildings
- swimming pools and fitness clubs
- restaurants
- production facilities
- sports halls
- music clubs and discotheques







Charakteristik des Systems:

- alle Beschläge aus Aluminium
- modernes Design
- vandalensichere Lösung
- für trockene Räume: Spanplatte und für feuchte Räume: HPL-Platte
- höchste Produktqualität

Anwendung:

- Einkaufszentren
- Hotels
- Bürogebäude
- Schwimmbäder und Fitness-Einrichtungen
- Restaurants
- Produktionsbetriebe
- Sporthallen
- Klubs und Diskotheken

Discover the full range of ALSANIT cubicles / Schauen Sie sich die gesamte Palette von ALSANIT-Kabinen an:

AQUARI	ERIDANI	SOLARI	PERSEI	TAUCETI	LALANDE
					
aluminum fittings	each edge framed with profile	aluminum and polyamide fittings	stainless steel fittings	polyamide fittings	all combinations of fittings available
Aluminiumbeschläge	jede Kante mit Profil eingefasst	Aluminiumbeschläge und Polyamid	Stahlbeschläge rostfrei	Polyamidbeschläge	beliebige Kombination Beschläge

Other products:

- lockers
- changing areas
- shower cubicles
- physiotherapy partitions
- washbasin countertops

Sonstige Produkte:

- Schränke
- Umkleieräume
- Duschkabinen
- Wände für Physiotherapiepraxen
- Waschbeckenplatten